

Factsheet "Het Jonge Kind"

Ontwikkeltafel onderwijs-zorg, lijn 'het jonge kind'

Versie mei 2021

Lijn 'het jonge kind'

De lijn 'het jonge kind' is één van de lijnen binnen de ontwikkeltafel onderwijs-zorg. Deze lijn richt zich op het versterken van de basis in het opgroeien en in de ontwikkeling van het jonge kind (0 tot 6 jaar) met de ondersteuning die daarvoor nodig is. Tevens wordt er gefocust op het brengen van een verbinding tussen voorschool en basisschool. Kennispunt Twente is gevraagd om een analyse te maken van de jeugdhulpinzet rondom het jonge kind in Twente in de afgelopen jaren.

Disclaimer

De cijfers in deze factsheet zijn afkomstig van de Twentse Monitor Sociaal Domein (TMSD), waarvoor Kennispunt Twente elk kwartaal gegevens over o.a. jeugdhulp ontvangt van de Twentse gemeenten.

De factsheet is gebaseerd op de TMSD met peildatum 7 januari 2021. De aantallen van met name 2020 zijn nog niet volledig door administratieve na-ijleffecten.

Om herleidbaarheid naar individuele personen te voorkomen zijn aantallen lager dan 10 uit deze factsheet gelaten.

Jeugdhulp aan het jonge kind in de afgelopen jaren, naar leeftijd

Hieronder tonen we eerst enkele algemene gegevens over de jonge kinderen met jeugdhulp in Twente in de afgelopen vijf jaar.

Tabel 1 laat vanaf 2016 het aantal jeugdigen met jeugdhulp naar leeftijd in Twente zien. In tabel 2 staat het aantal indicaties dat deze jeugdigen per leeftijd hebben. Een jeugdige heeft vaak meerdere indicaties tegelijkertijd of opeenvolgend binnen een jaar.

Tabel 1 - Jeugdigen met jeugdhulp naar leeftijd in Twente

Leeftijd	2016	2017	2018	2019	2020
-1	92	85	86	92	88
0	103	149	126	129	126
1	163	157	212	182	159
2	227	270	256	305	276
3	297	342	372	356	380
4	406	390	424	466	416
5	512	542	512	546	524
6	666	725	721	684	716
Totaal	2.466	2.660	2.709	2.760	2.685

Tabel 2 - Aantal indicaties naar leeftijd in Twente*

Leeftijd	2016	2017	2018	2019	2020
-1	235	207	219	234	236
0	274	452	427	388	364
1	379	446	596	541	506
2	536	759	757	889	886
3	807	978	1.144	1.025	1.159
4	1.045	1.192	1.277	1.378	1.282
5	1.256	1.498	1.415	1.541	1.557
6	1.527	1.908	1.927	1.849	1.941
Totaal	6.059	7.440	7.762	7.845	7.931

* Een jeugdige heeft vaak meerdere indicaties gelijktijdig of opvolgend in één jaar.

Jeugdhulp aan het jonge kind, naar gemeente en leeftijdscategorie

In tabel 3 is per gemeente en voor heel Twente de verhouding tussen het aantal jeugdigen met jeugdhulp naar leeftijdscategorie te zien. Leesvoorbeeld: van de kinderen met jeugdhulp in Almelo (2020) valt 43% in de leeftijdscategorie van 0 t/m 3 jaar, 57% in de categorie 4 t/m 6 jaar.

In bijlage 1 zijn de exacte aantallen te vinden.

Tabel 3a - Verhouding jeugdigen met jeugdhulp naar leeftijd, per betalende gemeente

		2016	2017	2018	2019	2020
Almelo	0 t/m 3 jaar	42%	43%	44%	45%	43%
	4 t/m 6 jaar	58%	57%	56%	55%	57%
	Totaal	100%	100%	100%	100%	100%
Borne	0 t/m 3 jaar	28%	36%	33%	34%	30%
	4 t/m 6 jaar	72%	64%	67%	66%	70%
	Totaal	100%	100%	100%	100%	100%
Dinkelland	0 t/m 3 jaar	38%	40%	38%	31%	41%
	4 t/m 6 jaar	62%	60%	63%	69%	59%
	Totaal	100%	100%	100%	100%	100%
Enschede	0 t/m 3 jaar	41%	43%	41%	44%	42%
	4 t/m 6 jaar	59%	57%	59%	56%	58%
	Totaal	100%	100%	100%	100%	100%
Haaksbergen	0 t/m 3 jaar	25%	29%	33%	28%	29%
	4 t/m 6 jaar	75%	71%	67%	72%	71%
	Totaal	100%	100%	100%	100%	100%
Hellendoorn	0 t/m 3 jaar	29%	36%	41%	40%	43%
	4 t/m 6 jaar	71%	64%	59%	60%	57%
	Totaal	100%	100%	100%	100%	100%
Hengelo	0 t/m 3 jaar	37%	40%	42%	38%	39%
	4 t/m 6 jaar	63%	60%	58%	62%	61%
	Totaal	100%	100%	100%	100%	100%
Hof van Twente	0 t/m 3 jaar	36%	32%	32%	31%	27%
	4 t/m 6 jaar	64%	68%	68%	69%	73%
	Totaal	100%	100%	100%	100%	100%
Losser	0 t/m 3 jaar	28%	32%	45%	42%	42%
	4 t/m 6 jaar	72%	68%	55%	58%	58%
	Totaal	100%	100%	100%	100%	100%
Oldenzaal	0 t/m 3 jaar	29%	28%	34%	32%	33%
	4 t/m 6 jaar	71%	72%	66%	68%	67%
	Totaal	100%	100%	100%	100%	100%
Rijssen-Holten	0 t/m 3 jaar	31%	28%	36%	35%	33%
	4 t/m 6 jaar	69%	72%	64%	65%	67%
	Totaal	100%	100%	100%	100%	100%
Tubbergen	0 t/m 3 jaar	34%	32%	39%	41%	30%
	4 t/m 6 jaar	66%	68%	61%	59%	70%
	Totaal	100%	100%	100%	100%	100%
Twenterand	0 t/m 3 jaar	34%	30%	32%	31%	35%
	4 t/m 6 jaar	66%	70%	68%	69%	65%
	Totaal	100%	100%	100%	100%	100%
Wierden	0 t/m 3 jaar	26%	37%	29%	33%	39%
	4 t/m 6 jaar	74%	63%	71%	67%	61%
	Totaal	100%	100%	100%	100%	100%
Twente	0 t/m 3 jaar	36%	38%	39%	39%	38%
	4 t/m 6 jaar	64%	62%	61%	61%	62%
	Totaal	100%	100%	100%	100%	100%

Jeugdhulp aan het jonge kind, naar type jeugdhulp

Figuur 1 toont het aantal jeugdigen met jeugdhulp naar type jeugdhulp. Goed om te weten is dat jeugdigen meerdere typen jeugdhulp tegelijkertijd of in één jaar kunnen hebben.

In 2019 is het Twents Model in werking getreden, waardoor in 2019 sprake is van een combinatie van de 'oude inkoop' en de categorieën uit het Twents Model. De gemeenten Almelo en Hof van Twente doen gedeeltelijk mee met het Twents Model en hebben daarnaast de 'oude' categorieën behouden. Dit alles maakt vergelijking tussen beide jaren niet goed mogelijk.

In bijlage 2 zijn de aantallen ook van eerdere jaren en per leeftijdscategorie in een tabel weergegeven.

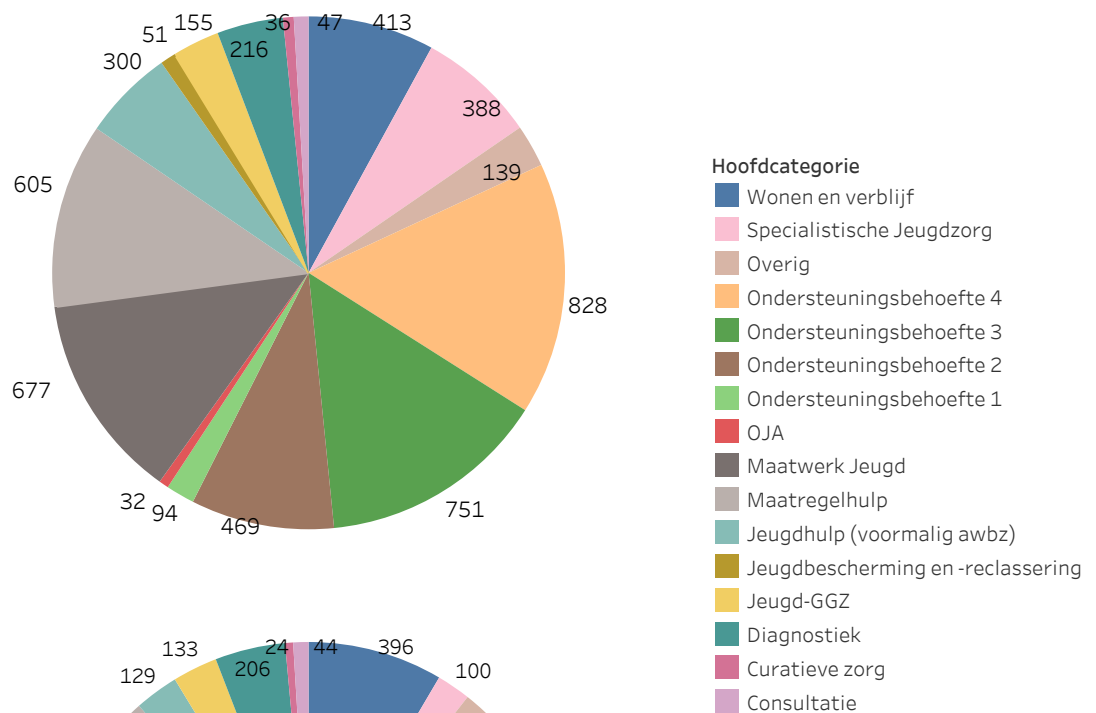
De meeste jeugdhulp betreft Ondersteuningsbehoeften 3 en 4. Bij OB3 gaat het om specialistische of therapeutische ondersteuning, gericht op het aanleren van nieuwe vaardigheden in het functioneren. Bij OB4 gaat om behandeling voor de aanpak van een aandoening/stoornis en bijbehorende problemen op verschillende levensgebieden.

Maatregelhulp is ook een grote categorie, dit betreft jeugdbeschermingsmaatregelen (OTS / Voogdij). Sommige 0 t/m 6 jarigen met een dergelijke maatregel wonen niet meer thuis, maar bijvoorbeeld in een pleeggezin (categorie Wonen en verblijf).

Bijlage 6 geeft verdere uitleg over wat de verschillende typen jeugdhulp betekenen.

Figuur 1 - Aantal Twentse jeugdigen van 0-6 jaar naar jeugdhulp, in 2019 en 2020

2019



2020

'Het jonge kind' met jeugdhulp in 2020

Vanaf dit punt in de factsheet zoomen we in op de specifieke jeugdhulp van de 0 t/m 6-jarigen in 2020. Hierbij geldt dat de gegevens over 2020 nog niet volledig zijn vanwege administratieve na-ijleffecten. Er is gebruik gemaakt van data die begin januari 2021 door de gemeenten bij Kennispunt Twente is aangeleverd.

Type jeugdhulp per gemeente

Figuur 2 laat zien welk type jeugdhulp de jeugdigen krijgen per betalende gemeente.

Deze figuur is gebaseerd op de gemeente die betaalt voor de jeugdhulp, de jeugdige hoeft dus niet daadwerkelijk in deze gemeente te wonen. In sommige gemeenten is dat vrijwel altijd het wel geval, in andere gemeenten woont een deel van de jeugdigen elders (in Twente of daarbuiten). Zie hiervoor bijlage 3.

Jeugdigen kunnen meerdere typen jeugdhulp ontvangen, tegelijkertijd of in hetzelfde jaar. Het totaal in figuur 2 is daardoor lager dan de som van de verschillende categorieën.

In de tabel hebben we een onderverdeling gemaakt naar het Twents Model, Samen2 en Overig:

Het Twents Model is een toeleidingsmodel dat vanaf 2019 voorziet in gewenst zorgaanbod gebaseerd op de Wmo 2015 en de Jeugdwet. De gemeenten Almelo en Hof van Twente doen gedeeltelijk mee met dit Twents Model en hebben daarnaast hun eigen inkoop. We hebben deze eigen inkoop van Almelo en Hof van Twente als Samen2 gecategoriseerd. Daarnaast is er een categorie Overig, waaronder OJA (Onderwijs Jeugdhulp Arrangement, gemeente Enschede) en Maatwerk Jeugd (dit betreft alleen vervoer) vallen en een subcategorie 'overig', waar zowel onbekende voorzieningen als kleine lokale voorzieningen onder vallen.

De categorie Wonen en verblijf betreft bij deze doelgroep vooral pleegzorg en bij Maatregelhulp gaat het vooral om ondertoezichtstelling. Bij Overig gaat het bij de categorie Maatwerk Jeugd alleen om vervoer.

Verdere uitleg over wat de verschillende typen jeugdhulp betekenen staat in bijlage 6.

Figuur 2 - Aantal 0 t/m 6-jarigen per gemeente naar type jeugdhulp in 2020

		Almelo	Borne	Dinkelland	Enschede	Haaksbergen	Hellendoorn	Hengelo	Hof van Twente	Losser	Oldenzaal	Rijssen-Holten	Tubbergen	Twenterand	Wierden	
Twents Model	Wonen en verblijf	82			110		12	60		12		19		39	16	
	Maatregelhulp	105	10	10	168	14	18	95	16	19	18	22		50	15	
	J - Ondersteuningsbehoefte 4		31	24	227	21	29	138		29	26	48	17	38	22	
	J - Ondersteuningsbehoefte 3		34	25	355	29	31	148		34	36	49	24	61	25	
	J - Ondersteuningsbehoefte 2		23	16	150	12	36	94		23	22	54	19	45	21	
	J - Ondersteuningsbehoefte 1				21			12							13	
	Diagnostiek	21			43			23							13	
Consultatie				14												
Samen2	Specialistische Jeugdzorg	82														
	Maatwerk Jeugd	169							41							
	Jeugdhulp (voormalig awbz)	107							14							
	Jeugd-GGZ	74							16							
Overig	Overig	43	13	10	22				10							
	OJA				36											
	Maatwerk Jeugd		14		57		11	26				19		19		

Verwijzers per gemeente

Figuur 3 toont per gemeente de verhouding tussen de verschillende verwijzers van jeugdhulp aan het jonge kind. Dit betreft alleen gegevens van de inkoop volgens Twents Model. Omdat de gegevens van Almelo en Hof van Twente over het Twents Model niet representatief zijn voor de totale jeugdhulp in deze gemeenten, zijn beide gemeenten niet opgenomen in het overzicht.

De staven per gemeente kunnen vergeleken worden met de staaf helemaal rechts over heel Twente. Tussen de gemeenten bestaan soms grote verschillen in de verhouding tussen verwijzers. Dit kan het gevolg zijn van lokale afspraken met verwijzers en/of van verschillen in type problematiek per gemeente. Echter, de kleine aantallen 0 t/m 6-jarigen met jeugdhulp in combinatie met de uitsplitsing naar type verwijzer leiden al snel tot een vertekend beeld als je dit in percentages uitdrukt. Figuur 3 moet daarom met de nodige voorzichtigheid 'gelezen' worden.

Ten aanzien van de verwijzers wordt er een verwijzer geregistreerd bij de eerste indicatie. Wanneer een aanbieder vervolgens een herindicatie aanvraagt en deze wordt toegekend, blijft de oorspronkelijke verwijzer staan bij deze indicatie.

De Rechter, Raad voor de Kinderbescherming en Officier van Justitie zijn de verwijzer als er een jeugdbeschermingsmaatregel wordt opgelegd en/of als er een onderzoek wordt uitgevoerd naar de opvoedingssituatie van een kind. De Gecertificeerde Instelling is de partij die de uitvoering van die maatregel op zich neemt en in dat kader ook naar andere jeugdhulp kan verwijzen.

Figuur 3 - Verhouding tussen verwijzers Twents Model per gemeente in 2020



Aanbieders inclusief type jeugdhulp

In figuur 4 geven we de 20 grootste aanbieders van jeugdhulp aan 0 t/m 6-jarigen in 2020 weer. Dit overzicht is gemaakt op basis van het aantal indicaties dat jeugdigen hebben. Omdat jeugdigen meerdere indicaties kunnen hebben, zijn de aantallen in deze figuur hoger dan het aantal jeugdigen per aanbieder.

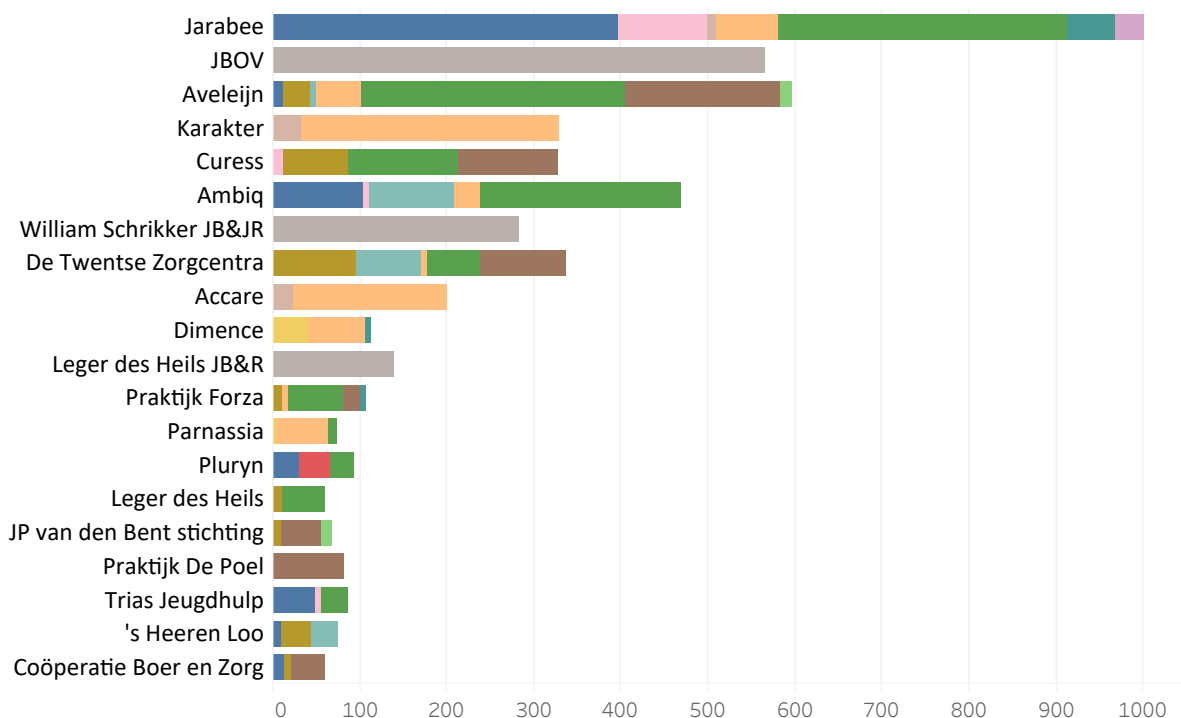
Per aanbieder laten we bovendien zien om welk type jeugdhulp het gaat. Onder 'Overig' vallen landelijke specialistische voorzieningen, lokale voorzieningen of keuzes (zoals Onderwijs Jeugdhulp Arrangementen van gemeente Enschede) en een klein deel onbekende voorzieningen.

In bijlage 4 is deze figuur uitgesplitst naar de leeftijdscategorieën 0 t/m 3 en 4 t/m 6.

Een overzicht van aanbieders per gemeente is opgenomen als bijlage 5. Daar staat per gemeente het aandeel van de grootste aanbieders als het gaat om jeugdhulp aan 0 t/m 6-jarigen in 2020.

Bijlage 6 geeft de definities van de verschillende hoofdcategorieën weer.

Figuur 4 - Aantal indicaties naar type jeugdhulp bij de 20 grootste aanbieders in 2020



Type jeugdhulp

- Consultatie
- Diagnostiek
- J - Ondersteuningsbehoefte 1
- J - Ondersteuningsbehoefte 2
- J - Ondersteuningsbehoefte 3
- J - Ondersteuningsbehoefte 4
- Jeugd-GGZ
- Jeugdhulp (voormalig awbz)
- Maatregelhulp
- Maatwerk Jeugd
- OJA
- Overig
- Specialistische Jeugd zorg
- Wonen en verblijf

Combinaties van indicaties

Een jeugdige kan meerdere indicaties hebben. Figuur 5 laat zien welke combinaties van indicaties ten aanzien van het jonge kind er zijn. Het gaat hier om combinaties die binnen het jaar 2020 voorkomen, niet perse gelijktijdig. Alleen combinaties die minimaal 50 keer voorkomen worden getoond. Een voorbeeld hoe je deze tabel leest: 59 kinderen ontvangen individuele begeleiding en maken tevens gebruik van dagbesteding.

Uit dit overzicht is op te maken dat Dakje 0 (Pleegzorg en Gezinshuizen) in combinatie met Maatregelhulp (gaat met name om OTS, ondertoezichtstelling) de meest voorkomende combinatie is voor de 0 t/m 6-jarigen (723 keer in 2020). Daarnaast is te zien dat Ondersteuningsbehoefte 3 het meest met andere jeugdhulp voorkomt: in combinatie met Maatregelhulp, met Dakje 0, met Ondersteuningsbehoefte 2 en 3 (dit betreft dan een combinatie van verschillende OB's onder OB3 in hetzelfde jaar) en met Dakje 3.

Meer informatie over wat de verschillende typen jeugdhulp betekenen is te vinden in bijlage 6.

Figuur 5 - Combinaties van jeugdhulp bij 0 t/m 6-jarigen, in 2020

	Behandeling	Dagbesteding	Dakje 0 (Pleegzorg en Gezinshuizen)	Dakje 3 Jeugdwet	Individuele begeleiding	Maatregelhulp	Ondersteuningsbehoefte 2	Ondersteuningsbehoefte 3	Ondersteuningsbehoefte 4	Specialistische GGZ	Specialistische jeugdhulp 0-18
Ondersteuningsbehoefte 3			368	102		478	325	178			
Dakje 0 (Pleegzorg en Gezinshuizen)			74			723					58
Ondersteuningsbehoefte 4			73			135	181	293			
Individuele begeleiding	164	59	90			260				55	
Vervoer	98				57		127	164	82		
Ondersteuningsbehoefte 2			95			192	131				
Specialistische jeugdhulp 0-18						177					
Maatregelhulp	103					72					
Spoedzorg						118					
Intramuraal						113					
Dakje 3 Jeugdwet						93					
Behandeling						67					
Consultatie						62					

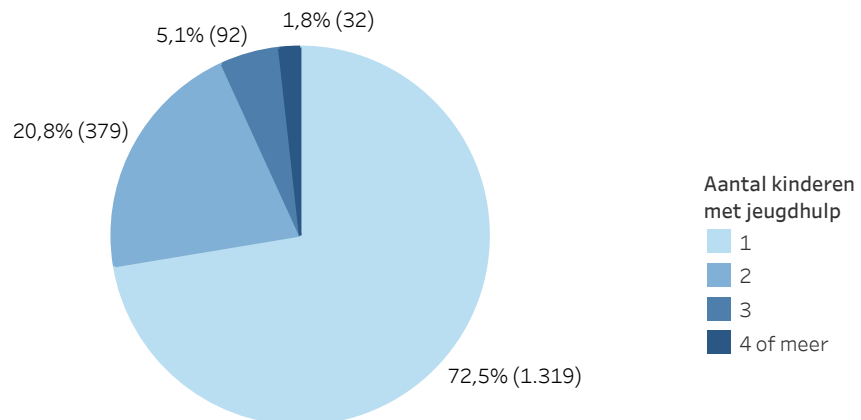
Ondersteuning binnen een huishouden

In figuur 6 staat hoeveel kinderen (t/m 18 jaar) jeugdhulp ontvangen in één huishouden, met minimaal 1 kind van 0 t/m 6 jaar met jeugdhulp. Er zijn 1.319 huishoudens waar het jonge kind als enig kind binnen het huishouden jeugdhulp ontvangt, dat is bijna 73% van alle huishoudens waar een 0 t/m 6-jarige jeugdhulp ontvangt. In 1,8% van de betreffende huishoudens ontvangen 4 of meer kinderen jeugdhulp (inclusief de 0 t/m 6-jarige); de verblijfsvoorzieningen zijn hierbij niet meegeteld.

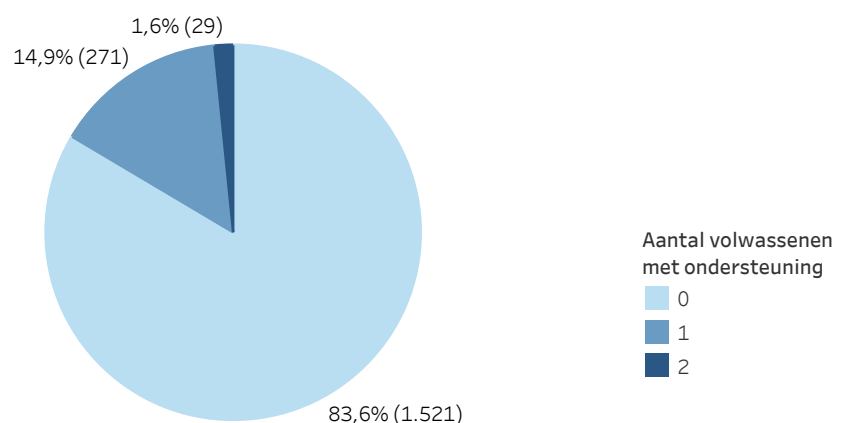
Figuur 7 geeft het aantal volwassenen met ondersteuning in een huishouden weer, waarbij gekeken is naar de huishoudens met minimaal 1 kind van 0 t/m 6 jaar met jeugdhulp. Bij het merendeel (83,6%, 1.521 jonge kinderen die jeugdhulp ontvangen) is er geen volwassene die ondersteuning krijgt. Bij 15% van de jonge kinderen krijgt één van beide ouders ondersteuning en in een klein aantal gevallen (1,6%) hebben beide ouders ondersteuning. Qua type ondersteuning gaat het vaak om Ondersteuningsbehoefte 1 of 2, en/of om Huishoudelijke ondersteuning.

In beide figuren zijn kinderen en huishoudens met diverse verblijfsvoorzieningen (intramuraal/gezinshuis/pleegzorg/dakje) niet meegeteld.

Figuur 6 - Aantal kinderen met jeugdhulp binnen één huishouden, als er sprake is van jeugdhulp aan 0 t/m 6-jarigen, in 2020



Figuur 7 - Aantal volwassenen met ondersteuning in een huishouden, als er sprake is van jeugdhulp aan 0 t/m 6-jarigen, in 2020



Bijlage 1 - Aantal jeugdigen met jeugdhulp naar leeftijdscategorie, per gemeente en Twente totaal

De som van het totaal van alle gemeenten is hoger dan het totaal voor heel Twente, omdat jeugdigen in meerdere gemeenten geteld kunnen worden binnen één jaar (vanwege verhuizing of administratieve fouten).

		2016	2017	2018	2019	2020
Almelo	0 t/m 3 jaar	199	224	231	232	204
	4 t/m 6 jaar	273	291	298	288	265
	Totaal	472	515	529	520	469
Borne	0 t/m 3 jaar	21	28	29	40	28
	4 t/m 6 jaar	54	50	58	79	66
	Totaal	75	78	87	119	94
Dinkelland	0 t/m 3 jaar	22	28	33	28	32
	4 t/m 6 jaar	36	42	55	62	47
	Totaal	58	70	88	90	79
Enschede	0 t/m 3 jaar	303	346	324	332	332
	4 t/m 6 jaar	437	452	472	425	453
	Totaal	740	798	796	757	785
Haaksbergen	0 t/m 3 jaar	19	18	20	23	23
	4 t/m 6 jaar	57	44	41	58	56
	Totaal	76	62	61	81	79
Hellendoorn	0 t/m 3 jaar	30	42	52	51	52
	4 t/m 6 jaar	74	74	76	77	70
	Totaal	104	116	128	128	122
Hengelo	0 t/m 3 jaar	132	143	144	145	148
	4 t/m 6 jaar	224	216	202	232	232
	Totaal	356	359	346	377	380
Hof van Twente	0 t/m 3 jaar	40	46	37	36	28
	4 t/m 6 jaar	72	96	77	79	75
	Totaal	112	142	114	115	103
Losser	0 t/m 3 jaar	19	25	35	37	36
	4 t/m 6 jaar	50	52	43	52	50
	Totaal	69	77	78	89	86
Oldenzaal	0 t/m 3 jaar	29	29	28	31	33
	4 t/m 6 jaar	71	75	54	65	67
	Totaal	100	104	82	96	100
Rijssen-Holten	0 t/m 3 jaar	45	42	63	60	58
	4 t/m 6 jaar	101	108	111	112	116
	Totaal	146	150	174	172	174
Tubbergen	0 t/m 3 jaar	23	25	32	31	21
	4 t/m 6 jaar	44	53	50	45	49
	Totaal	67	78	82	76	70
Twenterand	0 t/m 3 jaar	54	53	55	54	61
	4 t/m 6 jaar	105	126	115	119	114
	Totaal	159	179	170	173	175
Wierden	0 t/m 3 jaar	15	25	24	26	32
	4 t/m 6 jaar	43	43	60	53	51
	Totaal	58	68	84	79	83
Twente	0 t/m 3 jaar	882	1.003	1.052	1.064	1.029
	4 t/m 6 jaar	1.584	1.657	1.657	1.696	1.656
	Totaal	2.466	2.660	2.709	2.760	2.685

Bijlage 2 - Type jeugdhulp in Twente in de afgelopen jaren, naar leeftijdsgroep

		0 t/m 3 jaar	4 t/m 6 jaar	Totaal
2016	Jeugd-GGZ	235	963	1.198
	Specialistische Jeugdzorg	333	400	733
	Maatwerk Jeugd	228	375	603
	Jeugdbescherming en -reclassering	311	289	600
	Jeugdhulp (voormalig awbz)	197	140	337
	Overig		25	25
	Curatieve zorg		24	24
2017	Jeugd-GGZ	220	941	1.161
	Maatwerk Jeugd	340	517	857
	Specialistische Jeugdzorg	357	421	778
	Jeugdbescherming en -reclassering	333	304	637
	Jeugdhulp (voormalig awbz)	282	189	471
	Curatieve zorg	13	38	51
	Overig	14	30	44
2018	Jeugd-GGZ	235	832	1.067
	Maatwerk Jeugd	388	596	984
	Specialistische Jeugdzorg	366	404	770
	Jeugdbescherming en -reclassering	327	318	645
	Jeugdhulp (voormalig awbz)	290	208	498
	Curatieve zorg	15	42	57
	Overig	22	27	49
2019	OJA		18	18
	Ondersteuningsbehoefte 4	215	613	828
	Ondersteuningsbehoefte 3	365	386	751
	Maatwerk Jeugd	269	408	677
	Maatregelhulp	302	303	605
	Ondersteuningsbehoefte 2	173	296	469
	Wonen en verblijf	207	206	413
	Specialistische Jeugdzorg	160	228	388
	Jeugdhulp (voormalig awbz)	166	134	300
	Diagnostiek	48	168	216
	Jeugd-GGZ	39	116	155
	Overig	50	89	139
	Ondersteuningsbehoefte 1	34	60	94
	Jeugdbescherming en -reclassering	26	25	51
	Consultatie	18	29	47
Curatieve zorg	13	23	36	
OJA		29	29	
2020	Ondersteuningsbehoefte 3	437	517	954
	Ondersteuningsbehoefte 4	220	597	817
	Ondersteuningsbehoefte 2	230	372	602
	Maatregelhulp	277	295	572
	Maatwerk Jeugd	187	255	442
	Wonen en verblijf	188	208	396
	Diagnostiek	48	158	206
	Jeugd-GGZ	29	104	133
	Jeugdhulp (voormalig awbz)	68	61	129
	Overig	47	80	127
	Specialistische Jeugdzorg	50	50	100
	Ondersteuningsbehoefte 1	35	55	90
	Consultatie	16	28	44
	OJA		39	39
	Curatieve zorg	19		19

Bijlage 3 - Woongemeente versus betalende gemeente, 2020

Deze tabel laat de verhouding zien tussen het aantal kinderen dat wel of niet woont in de gemeente die de jeugdhulp betaalt. Bijvoorbeeld: van de kinderen waarvoor gemeente Twenterand de jeugdhulp betaalt, woont 5% niet in Twenterand, maar in een andere Twentse gemeente.

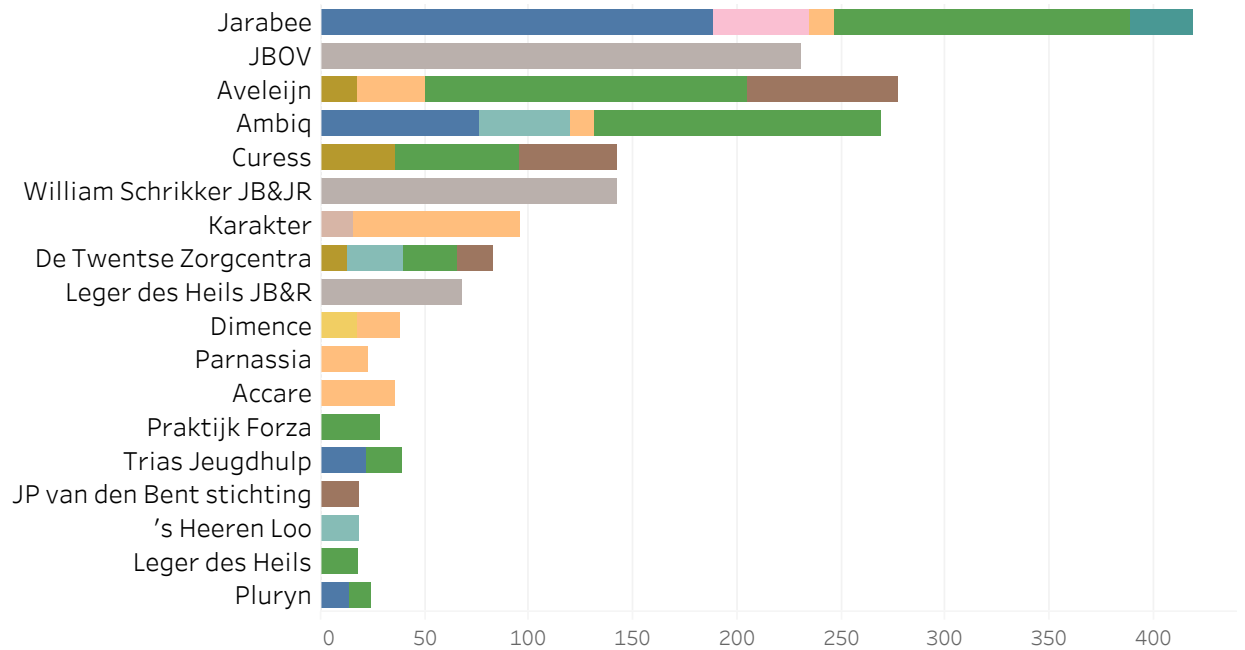
In 2020 woont in heel Twente 12% van de 0 t/m 6-jarigen met jeugdhulp niet in de betalende gemeente. Meestal heeft dit te maken met pleegzorg. Het kind woont (tijdelijk) in een pleeggezin in een andere gemeente, maar ouders hebben nog wel formeel het gezag. Vaak betreft dit ingeperkt gezag omdat het kind onder toezicht is gesteld (OTS).

Waar woont de jeugdige t.o.v. de gemeente die betaalt voor de jeugdhulp?

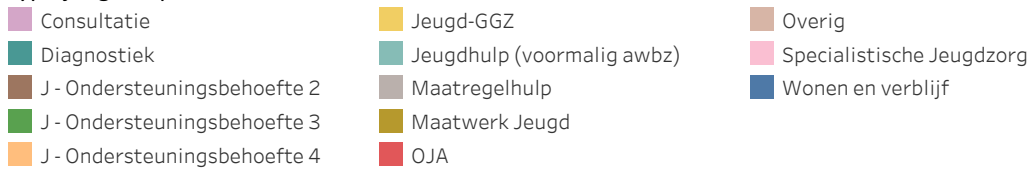
Gemeente Jeugdhulp	Woonachtig in dezelfde gemeente	Woonachtig in een andere Twentse gemeente	Woonachtig buiten Twente	Onbekend
Almelo	85,5%	8,8%	5,8%	
Borne	100,0%			
Dinkelland	100,0%			
Enschede	78,6%	5,6%	2,4%	13,4%
Haaksbergen	87,7%	12,3%		
Hellendoorn	100,0%			
Hengelo	87,0%	8,3%	4,6%	
Hof van Twente	100,0%			
Losser	91,9%	8,1%		
Oldenzaal	92,1%	7,9%		
Rijssen-Holten	100,0%			
Tubbergen	100,0%			
Twenterand	94,9%	5,1%		
Wierden	100,0%			

Bijlage 4 - Aanbieders inclusief type jeugdhulp, naar leeftijdscategorie

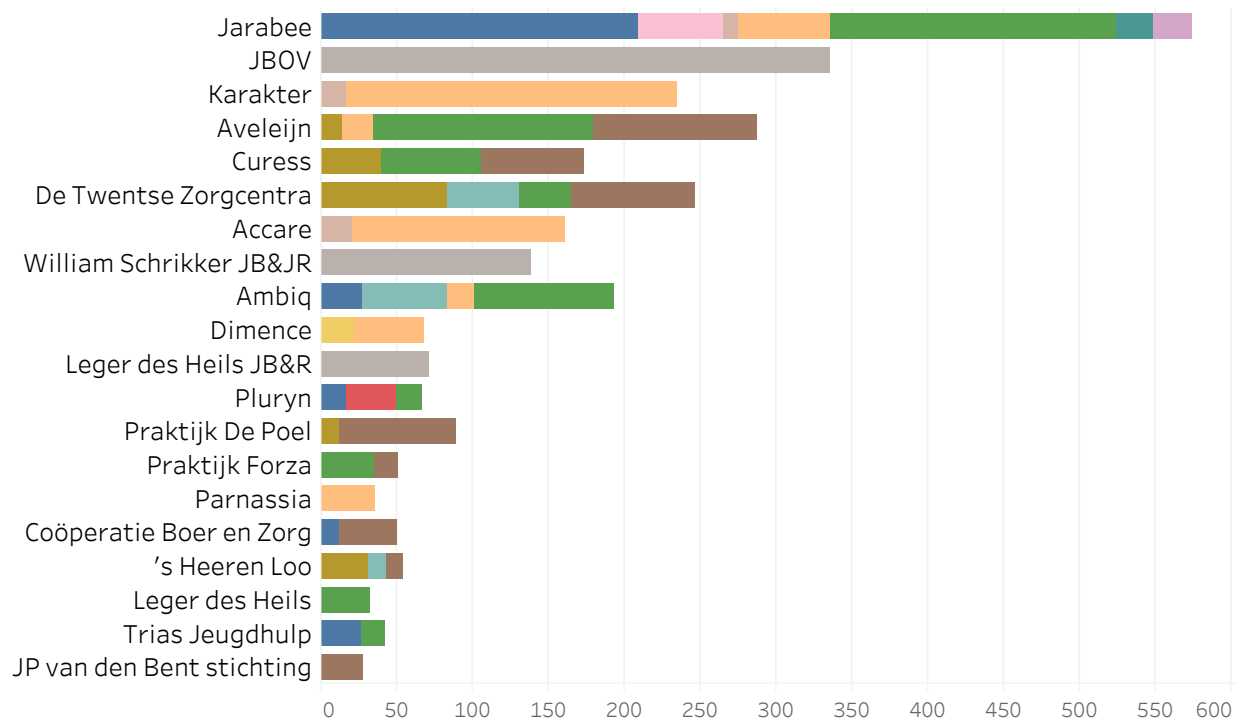
Aantal indicaties naar type jeugdhulp bij de grootste aanbieders 0 t/m 3-jarigen, 2020



Type jeugdhulp

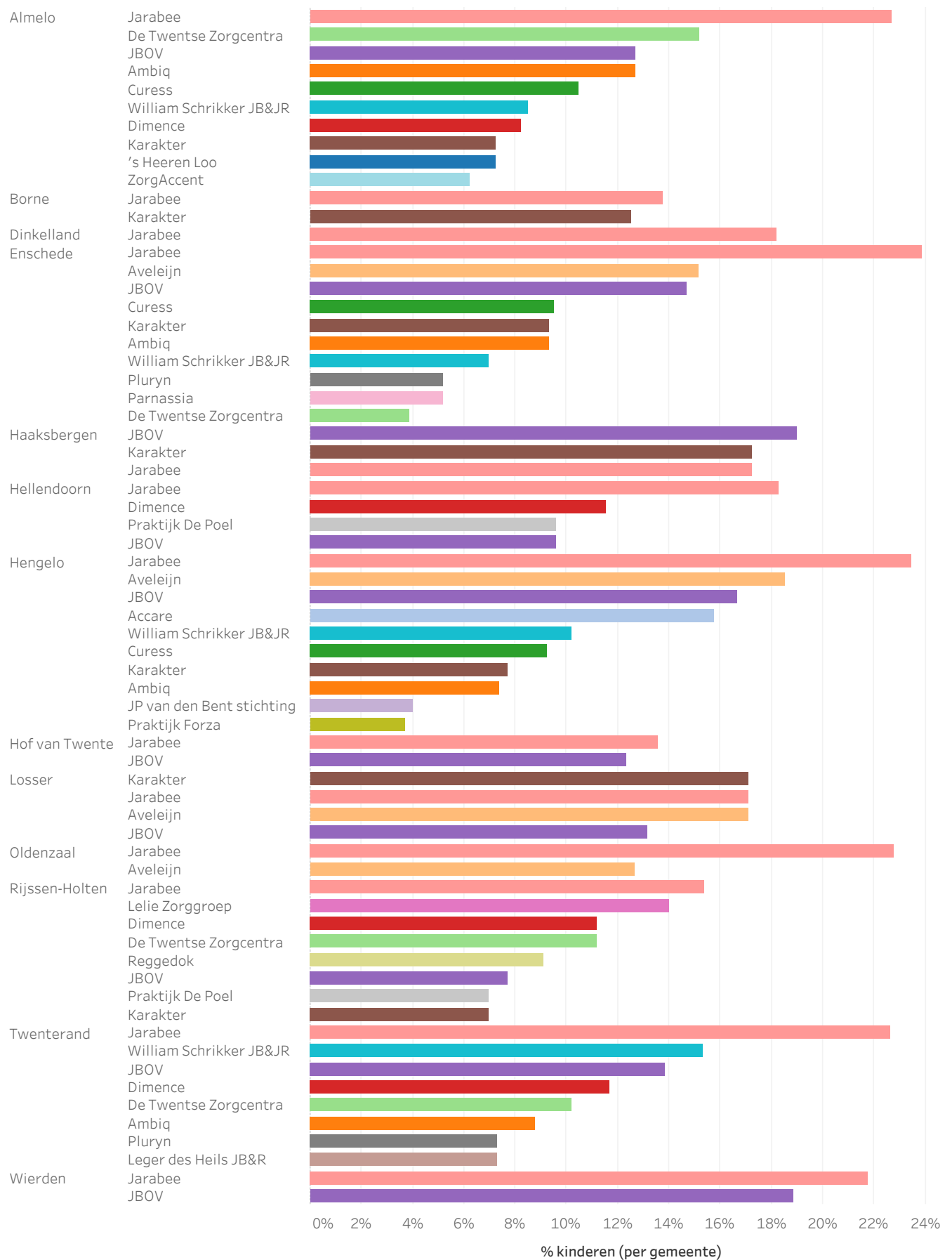


Aantal indicaties naar type jeugdhulp bij de grootste aanbieders 4 t/m 6-jarigen, 2020



Bijlage 5 - Aandeel van grootste aanbieders per gemeente, 2020

Alleen de grootste aanbieders per gemeente met 10 of meer jeugdigen (max. 10 aanbieders) zijn opgenomen in dit overzicht.



Bijlage 6 - Definities typen jeugdhulp

Consultatie: bij consultatie wordt de aanbieder geconsulteerd met vragen die de toegang heeft over de te behalen resultaten en de in te zetten ondersteuning.

Curatieve zorg: diagnostiek en behandeling uitgevoerd door kinderartsen voor kinderen met gedragsproblemen (o.a. ADHD) en psychische stoornissen.

Diagnostiek: diagnostiek betreft het onafhankelijk in kaart brengen van de problematiek van de inwoner en draagt bij aan de vraagverheldering door de toegang.

Jeugdbescherming en -reclassering: het betreft onder meer ondertoezichtstelling en voogdij (jeugdbeschermingsmaatregelen) en diverse typen jeugdreclassering. In het Twents Model komt deze categorie niet meer voor (vanaf 2019) en valt dit type jeugdhulp onder Maatregelhulp.

Jeugd-GGZ: hieronder valt basis GGZ behandeling, Specialistische GGZ behandeling en verblijf, crisis behandeling, diagnostiek en behandeling voor dyslexie (ernstige enkelvoudige dyslexie). In het Twents Model komt deze categorie niet meer voor (vanaf 2019 afgebouwd), bij de gemeenten Almelo en Hof van Twente nog wel.

Jeugdhulp (voormalig AWBZ): dit betreft met name ondersteuning aan jeugdigen met een (licht) verstandelijke beperking, zoals behandeling, persoonlijke verzorging en verblijf in een instelling. In het Twents Model komt deze categorie niet meer voor (vanaf 2019 afgebouwd), bij de gemeenten Almelo en Hof van Twente nog wel.

Maatregelhulp: dit betreft de verplicht ingezette ondersteuning vanuit een maatregel, zoals Jeugdbescherming, Jeugdreclassering en JeugdzorgPlus. Dit is een categorie uit het Twents Model die vanaf 2019 gebruikt wordt.

Maatwerk jeugd: hieronder vallen Dagbesteding, Individuele begeleiding en Kortdurend verblijf. In het Twents Model komt deze categorie niet meer voor (vanaf 2019 afgebouwd), bij de gemeenten Almelo en Hof van Twente nog wel.

OJA: Onderwijs Jeugdhulp Arrangement, een proefproject van gemeente Enschede op zes scholen in Enschede voor de duur van vijf schooljaren. Bij een OJA werkt iedere deelnemende school samen met één hoofdaanbieder van jeugdhulp, waarbij jeugdhulpverleners in school aanwezig zijn.

Ondersteuningsbehoefte 1: de jeugdige heeft ondersteuning nodig bij de uitvoering van dagelijkse handelingen en vaardigheden. Dit is een categorie uit het Twents Model die vanaf 2019 gebruikt wordt.

Ondersteuningsbehoefte 2: de jeugdige heeft ondersteuning nodig bij het uitvoeren van regie over en uitvoering van dagelijkse handelingen en vaardigheden. Dit is een categorie uit het Twents Model die vanaf 2019 gebruikt wordt.

Ondersteuningsbehoefte 3: de jeugdige heeft specialistische/therapeutische ondersteuning nodig. Dit is een categorie uit het Twents Model die vanaf 2019 gebruikt wordt.

Ondersteuningsbehoefte 4: de jeugdige heeft behandeling nodig. Dit is een categorie uit het Twents Model die vanaf 2019 gebruikt wordt.

Overig: onder het type jeugdhulp 'overig' vallen diverse voorzieningen die afzonderlijk te klein zijn om in beeld te brengen voor het jonge kind. Het gaat o.a. om beschikbaarheidsvoorzieningen en landelijke specialistische voorzieningen. Ook enkele onbekende lokale productcodes vallen hieronder.

Specialistische jeugdzorg: hieronder vallen spoedzorg, pleegzorg en gezinshuizen, verblijf, diverse individuele en groepsbehandelingen en therapieën. Het gaat in Twente met name om ondersteuning die door Jarabee wordt gegeven. In het Twents Model komt deze categorie niet meer voor (vanaf 2019 afgebouwd), bij de gemeenten Almelo en Hof van Twente nog wel.

Wonen en verblijf: in het Twents Model wordt een onderscheid gemaakt tussen de ondersteuning en het verblijf waarbij het verblijf aanvullend kan worden ingezet op de ondersteuning. De module wonen en verblijf bestaat uit meerdere onderdelen, ook wel 'Dakjes' genoemd. Het gaat onder andere om Pleegzorg en Gezinshuizen, maar ook om kortdurend verblijf en om langduriger verblijf in instellingen. Bij de groep 0 t/m 6-jarigen gaat het vooral om Pleegzorg.

Colofon

Deze factsheet is een uitgave van Kennispunt Twente

Mei 2021



Kennispunt Twente is een overheidsgerelateerd onderzoeksbureau zonder winstoogmerk. Ze is als gast ondergebracht bij Regio Twente, als herkenbare onafhankelijke eenheid met een eigen identiteit, aansturing en begroting. We verbinden ons als lid van de landelijke Vereniging voor Statistiek en Onderzoek (VSO) aan de landelijke gedragscode voor onderzoeksbureaus. Deze gedragscode is vastgelegd bij de Autoriteit Persoonsgegevens. Kennispunt Twente biedt beleidsonderzoek en informatie- en datavoorziening voor de gehele regio Twente. Daarmee wil Kennispunt Twente de kennispositie van de Twentse gemeenten en Regio Twente versterken.

Voor mee informatie neem contact op met:

Petra ter Denge, p.terdenge@kennispunntwente.nl

Nikki van Bart, n.bart@kennispunntwente.nl