

Factsheet "Het Jonge Kind"

Ontwikkeltafel onderwijs-zorg, lijn 'het jonge kind'

Versie 5 oktober 2021

Lijn 'het jonge kind'

De lijn 'het jonge kind' is één van de lijnen binnen de ontwikkeltafel onderwijs-zorg. Deze lijn richt zich op het versterken van de basis in het opgroeien en in de ontwikkeling van het jonge kind (0 tot 6 jaar) met de ondersteuning die daarvoor nodig is. Tevens wordt er gefocust op het brengen van een verbinding tussen voorschool en basisschool. Kennispunt Twente is gevraagd om een analyse te maken van de jeugdhulpinzet rondom het jonge kind in Twente in de afgelopen jaren.

Disclaimer

De cijfers in deze factsheet zijn afkomstig van de Twentse Monitor Sociaal Domein (TMSD), waarvoor Kennispunt Twente elk kwartaal gegevens over o.a. jeugdhulp ontvangt van de Twentse gemeenten.

De factsheet is gebaseerd op de TMSD met peildatum juli 2021.

De gegevens van de gemeente Hof van Twente zijn (vanwege de hack) afkomstig van oktober 2020 en daarmee onvolledig. Om herleidbaarheid naar individuele personen te voorkomen zijn aantallen lager dan 10 uit deze factsheet gelaten.

Jeugdhulp aan het jonge kind in de afgelopen jaren, naar leeftijd

Hieronder tonen we eerst enkele algemene gegevens over de jonge kinderen met jeugdhulp in Twente in de afgelopen vijf jaar.

Tabel 1 laat vanaf 2016 het aantal jeugdigen met jeugdhulp naar leeftijd in Twente zien. In tabel 2 staat het aantal indicaties dat deze jeugdigen per leeftijd hebben. Een jeugdige heeft vaak meerdere indicaties tegelijkertijd of opeenvolgend binnen een jaar.

Tabel 1 - Jeugdigen met jeugdhulp naar leeftijd in Twente

Leeftijd	2016 totaal	2017 totaal	2018 totaal	2019 totaal	2020 totaal
-1	92	85	86	91	100
0	103	149	126	130	131
1	163	157	212	183	166
2	227	270	256	306	281
3	297	342	372	355	386
4	406	390	424	465	423
5	512	542	512	546	534
6	666	725	721	685	729
Totaal	2.466	2.660	2.709	2.761	2.750

Tabel 2 - Aantal indicaties naar leeftijd in Twente*

Leeftijd	2016 totaal	2017 totaal	2018 totaal	2019 totaal	2020 totaal
-1	235	207	219	233	266
0	274	452	427	396	382
1	379	446	596	541	534
2	536	758	757	889	925
3	807	977	1.145	1.022	1.225
4	1.045	1.192	1.277	1.378	1.340
5	1.255	1.497	1.415	1.540	1.614
6	1.528	1.907	1.926	1.847	2.011
Totaal	6.059	7.436	7.762	7.846	8.297

* Een jeugdige heeft vaak meerdere indicaties gelijktijdig of opvolgend in één jaar.

Jeugdhulp aan het jonge kind, naar gemeente en leeftijdscategorie

In tabel 3 is per gemeente en voor heel Twente de verhouding tussen het aantal jeugdigen met jeugdhulp naar leeftijdscategorie te zien. Leesvoorbeeld: van de kinderen met jeugdhulp in Almelo (2020) valt 44% in de leeftijdscategorie van 0 t/m 3 jaar, 56% in de categorie 4 t/m 6 jaar.

In bijlage 1 zijn de exacte aantallen te vinden.

Tabel 3 - Verhouding jeugdigen met jeugdhulp naar leeftijd, per betalende gemeente

		2016 totaal	2017 totaal	2018 totaal	2019 totaal	2020 totaal
Almelo	0 t/m 3 jaar	42%	43%	44%	45%	44%
	4 t/m 6 jaar	58%	57%	56%	55%	56%
	Totaal	100%	100%	100%	100%	100%
Borne	0 t/m 3 jaar	28%	36%	33%	33%	32%
	4 t/m 6 jaar	72%	64%	67%	67%	68%
	Totaal	100%	100%	100%	100%	100%
Dinkelland	0 t/m 3 jaar	38%	40%	38%	31%	42%
	4 t/m 6 jaar	62%	60%	63%	69%	58%
	Totaal	100%	100%	100%	100%	100%
Enschede	0 t/m 3 jaar	41%	43%	41%	44%	42%
	4 t/m 6 jaar	59%	57%	59%	56%	58%
	Totaal	100%	100%	100%	100%	100%
Haaksbergen	0 t/m 3 jaar	25%	29%	33%	28%	29%
	4 t/m 6 jaar	75%	71%	67%	72%	71%
	Totaal	100%	100%	100%	100%	100%
Hellendoorn	0 t/m 3 jaar	29%	36%	41%	40%	43%
	4 t/m 6 jaar	71%	64%	59%	60%	57%
	Totaal	100%	100%	100%	100%	100%
Hengelo	0 t/m 3 jaar	37%	40%	42%	38%	40%
	4 t/m 6 jaar	63%	60%	58%	62%	60%
	Totaal	100%	100%	100%	100%	100%
Hof van Twente	0 t/m 3 jaar	36%	32%	32%	31%	27%
	4 t/m 6 jaar	64%	68%	68%	69%	73%
	Totaal	100%	100%	100%	100%	100%
Losser	0 t/m 3 jaar	28%	32%	45%	42%	43%
	4 t/m 6 jaar	72%	68%	55%	58%	57%
	Totaal	100%	100%	100%	100%	100%
Oldenzaal	0 t/m 3 jaar	29%	28%	34%	33%	33%
	4 t/m 6 jaar	71%	72%	66%	67%	67%
	Totaal	100%	100%	100%	100%	100%
Rijssen-Holten	0 t/m 3 jaar	31%	28%	36%	35%	34%
	4 t/m 6 jaar	69%	72%	64%	65%	66%
	Totaal	100%	100%	100%	100%	100%
Tubbergen	0 t/m 3 jaar	34%	32%	40%	41%	30%
	4 t/m 6 jaar	66%	68%	60%	59%	70%
	Totaal	100%	100%	100%	100%	100%
Twenterand	0 t/m 3 jaar	34%	30%	32%	31%	35%
	4 t/m 6 jaar	66%	70%	68%	69%	65%
	Totaal	100%	100%	100%	100%	100%
Wierden	0 t/m 3 jaar	26%	37%	29%	33%	38%
	4 t/m 6 jaar	74%	63%	71%	67%	62%
	Totaal	100%	100%	100%	100%	100%
Twente	0 t/m 3 jaar	36%	38%	39%	39%	39%
	4 t/m 6 jaar	64%	62%	61%	61%	61%
	Totaal	100%	100%	100%	100%	100%

Jeugdhulp aan het jonge kind, naar type jeugdhulp

Figuur 1 toont het aantal jeugdigen met jeugdhulp naar type jeugdhulp. Goed om te weten is dat jeugdigen meerdere typen jeugdhulp tegelijkertijd of in één jaar kunnen hebben.

In 2019 is het Twents Model in werking getreden, waardoor in 2019 sprake is van een combinatie van de 'oude inkoop' en de categorieën uit het Twents Model. De gemeenten Almelo en Hof van Twente doen gedeeltelijk mee met het Twents Model en hebben daarnaast de 'oude' categorieën behouden. Dit alles maakt vergelijking tussen beide jaren niet goed mogelijk.

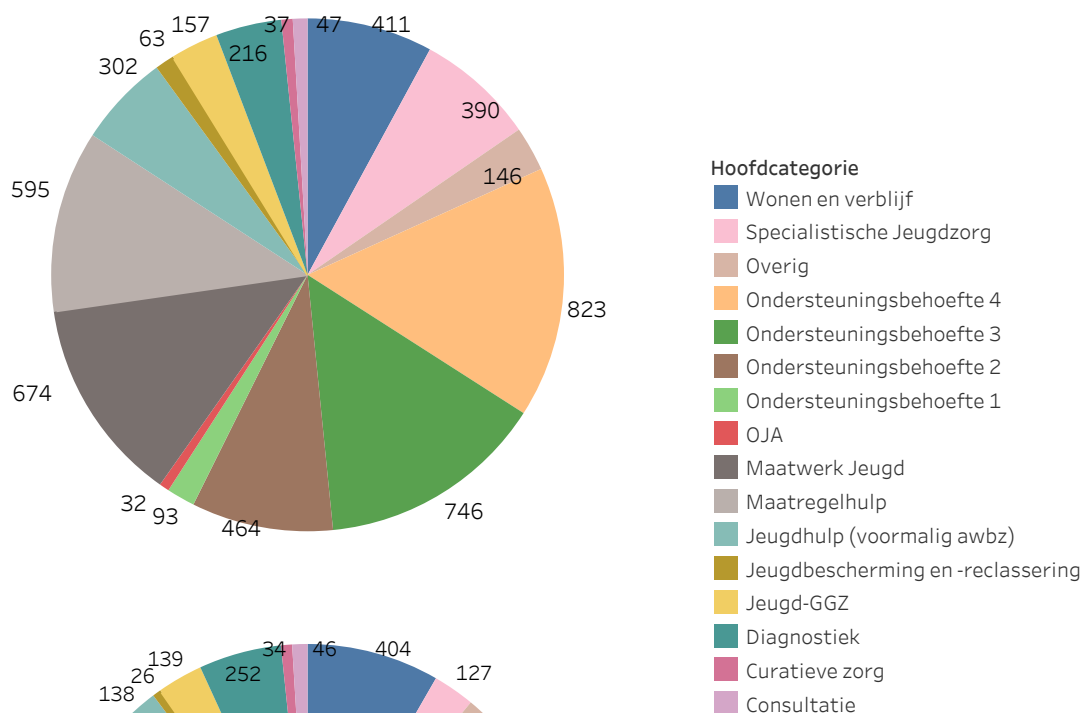
In bijlage 2 zijn de aantallen ook van eerdere jaren en per leeftijdscategorie in een tabel weergegeven.

De meeste jeugdhulp aan het jonge kind betreft Ondersteuningsbehoeften 3 en 4. Bij OB3 gaat het om specialistische of therapeutische ondersteuning, gericht op het aanleren van nieuwe vaardigheden in het functioneren. Bij OB4 gaat om behandeling voor de aanpak van een aandoening/stoornis en bijbehorende problemen op verschillende levensgebieden.

Bijlage 6 geeft verdere uitleg over wat de verschillende typen jeugdhulp betekenen.

Figuur 1 - Aantal Twentse jeugdigen van 0-6 jaar naar jeugdhulp, in 2019 en 2020

2019



2020

'Het jonge kind' met jeugdhulp in 2020

Vanaf dit punt in de factsheet zoomen we in op de specifieke jeugdhulp van de 0 t/m 6-jarigen in 2020. Er is gebruik gemaakt van data die in juli 2021 door de gemeenten bij Kennispunt Twente is aangeleverd.

Type jeugdhulp per gemeente

Figuur 2 laat zien welk type jeugdhulp de jeugdigen krijgen per betalende gemeente.

Deze figuur is gebaseerd op de gemeente die betaalt voor de jeugdhulp, de jeugdige hoeft dus niet daadwerkelijk in deze gemeente te wonen. In sommige gemeenten is dat vrijwel altijd het wel geval, in andere gemeenten woont een deel van de jeugdigen elders (in Twente of daarbuiten). Zie hiervoor bijlage 3.

Jeugdigen kunnen meerdere typen jeugdhulp ontvangen, tegelijkertijd of in hetzelfde jaar. De afzonderlijke aantallen per categorie in figuur 2 kunnen daarom niet bij elkaar opgeteld worden tot een totaal.

In de tabel hebben we een onderverdeling gemaakt naar het Twents Model, Samen2 en Overig:

Het Twents Model is een toeleidingsmodel dat vanaf 2019 voorziet in gewenst zorgaanbod gebaseerd op de Wmo 2015 en de Jeugdwet. De gemeenten Almelo en Hof van Twente doen gedeeltelijk mee met dit Twents Model en hebben daarnaast hun eigen inkoop. We hebben deze eigen inkoop van Almelo en Hof van Twente als Samen2 gecategoriseerd. Daarnaast is er een categorie Overig, waaronder OJA (Onderwijs Jeugdhulp Arrangement, gemeente Enschede) en Maatwerk Jeugd (dit betreft alleen vervoer) vallen en een subcategorie 'overig', waar zowel onbekende voorzieningen als kleine lokale voorzieningen onder vallen.

De categorie Wonen en verblijf betreft bij deze doelgroep vooral pleegzorg en bij Maatregelhulp gaat het vooral om ondertoezichtstelling.

Verdere uitleg over wat de verschillende typen jeugdhulp betekenen staat in bijlage 6.

Figuur 2 - Aantal 0 t/m 6-jarigen per gemeente naar type jeugdhulp in 2020

		Almelo	Borne	Dinkelland	Enschede	Haaksbergen	Hellendoorn	Hengelo	Hof van Twente	Losser	Oldenzaal	Rijssen-Holten	Tubbergen	Twenterand	Wierden
Twents Model	Wonen en verblijf	90	14		127	10	15	69		12	12	21		46	15
	Maatregelhulp	120	11	10	191	15	20	103	19	21	21	24	12	59	
	J - Ondersteuningsbehoefte 4		37	31	287	30	36	165		33	38	63	17	63	27
	J - Ondersteuningsbehoefte 3		47	31	388	41	38	168		36	44	58	28	73	32
	J - Ondersteuningsbehoefte 2		26	20	176	17	44	109		26	30	66	23	57	25
	J - Ondersteuningsbehoefte 1				24			17						15	
	Diagnostiek	32			72			41			10	18		21	12
	Consultatie				18										
Samen2	Specialistische Jeugdzorg	97													
	Maatwerk Jeugd	201							48						
	Jeugdhulp (voormalig awbz)	120							15						
	Jeugd-GGZ	114							24						
Overig	Specialistische Jeugdzorg				22										
	Overig	50	13	13	48				12						
	OJA				48										
	Maatwerk Jeugd		15		66		11	31			20		26		
	Jeugdbescherming en -reclassering														20

Verwijzers per gemeente

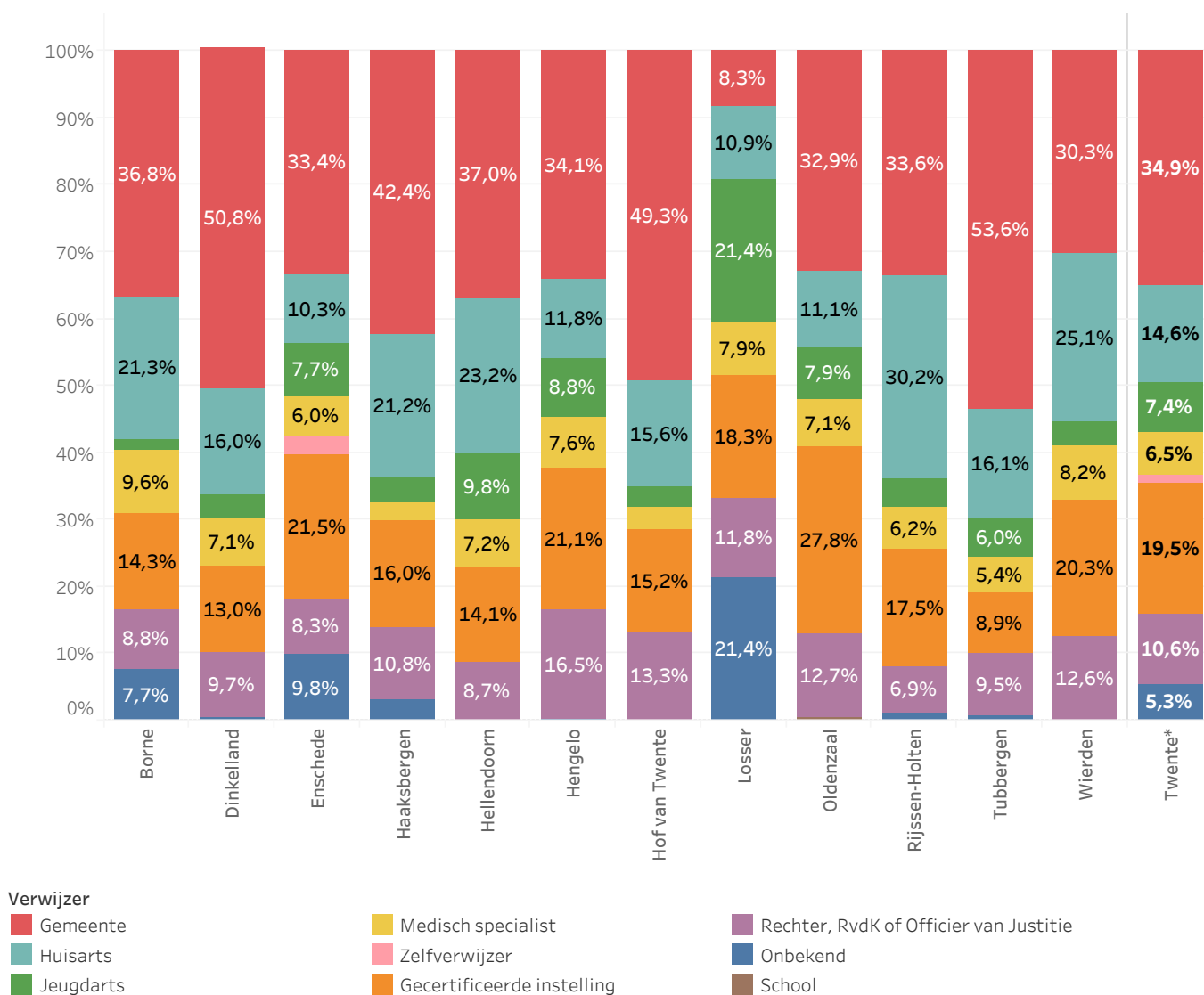
Figuur 3 toont per gemeente de verhouding tussen de verschillende verwijzers van jeugdhulp aan het jonge kind in 2020. De gegevens van Almelo en Twenterand over verwijzers worden niet correct aangeleverd en zijn daarom uit dit overzicht gelaten. De staven per gemeente kunnen vergeleken worden met de staaf helemaal rechts over heel Twente (exclusief Almelo en Twenterand).

Tussen de gemeenten bestaan soms grote verschillen in de verhouding tussen verwijzers. De kleine aantallen 0 t/m 6-jarigen met jeugdhulp in combinatie met de uitsplitsing naar type verwijzer leiden echter al snel tot een vertekend beeld als je dit in percentages uitdrukt. Figuur 3 moet daarom met de nodige voorzichtigheid 'gelezen' worden.

Ten aanzien van de verwijzers wordt er een verwijzer geregistreerd bij de eerste indicatie. Wanneer een aanbieder vervolgens een herindicatie aanvraagt en deze wordt toegekend, blijft de oorspronkelijke verwijzer staan bij deze indicatie.

De Rechter, Raad voor de Kinderbescherming en Officier van Justitie zijn de verwijzer als er een jeugdbeschermingsmaatregel wordt opgelegd en/of als er een onderzoek wordt uitgevoerd naar de opvoedingssituatie van een kind. De Gecertificeerde Instelling is de partij die de uitvoering van die maatregel op zich neemt en in dat kader ook naar andere jeugdhulp kan verwijzen.

Figuur 3 - Verhouding tussen verwijzers per gemeente in 2020



Aanbieders inclusief type jeugdhulp

In figuur 4 geven we de 20 grootste aanbieders van jeugdhulp aan 0 t/m 6-jarigen in 2020 weer. Dit overzicht is gemaakt op basis van het aantal indicaties dat jeugdigen hebben. Omdat jeugdigen meerdere indicaties kunnen hebben, zijn de aantallen in deze figuur hoger dan het aantal jeugdigen per aanbieder.

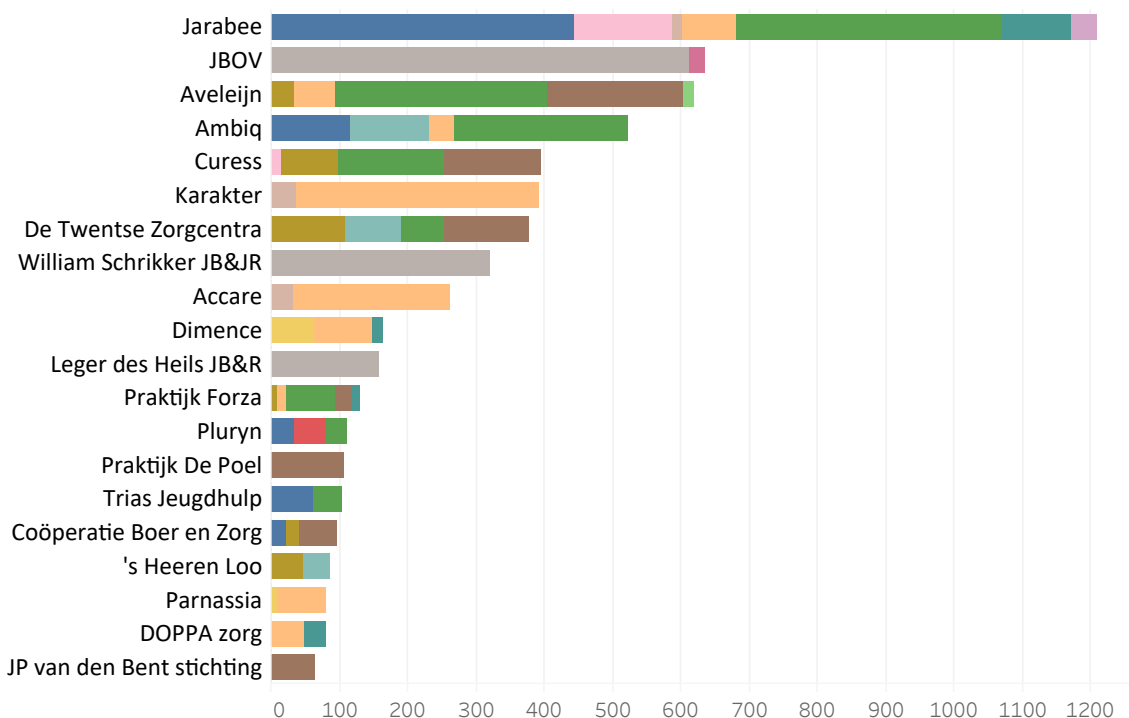
Per aanbieder laten we bovendien zien om welk type jeugdhulp het gaat. Onder 'Overig' vallen landelijke specialistische voorzieningen, lokale voorzieningen of keuzes (zoals Onderwijs Jeugdhulp Arrangementen van gemeente Enschede) en een klein deel onbekende voorzieningen.

In bijlage 4 is deze figuur uitgesplitst naar de leeftijdscategorieën 0 t/m 3 en 4 t/m 6.

Een overzicht van aanbieders per gemeente is opgenomen als bijlage 5. Daar staat per gemeente het aandeel van de grootste aanbieders als het gaat om jeugdhulp aan 0 t/m 6-jarigen in 2020.

Bijlage 6 geeft de definities van de verschillende hoofdcategorieën weer.

Figuur 4 - Aantal indicaties naar type jeugdhulp bij de 20 grootste aanbieders in 2020



Type jeugdhulp

- Consultatie
- Diagnostiek
- J - Ondersteuningsbehoefte 1
- J - Ondersteuningsbehoefte 2
- J - Ondersteuningsbehoefte 3
- J - Ondersteuningsbehoefte 4
- Jeugd-GGZ
- Jeugdbescherming en -reclassering
- Jeugdhulp (voormalig awbz)
- Maatregelhulp
- Maatwerk Jeugd
- OJA
- Overig
- Specialistische Jeugdzorg
- Wonen en verblijf

Combinaties van indicaties

Een jeugdige kan meerdere indicaties hebben. Figuur 5 laat zien welke combinaties van indicaties ten aanzien van het jonge kind er zijn. Het gaat hier om combinaties die binnen het jaar 2020 voorkomen, niet perse gelijktijdig. Alleen combinaties die minimaal 50 keer voorkomen worden getoond. Een voorbeeld hoe je deze tabel leest: 69 kinderen ontvangen individuele begeleiding en maken tevens gebruik van dagbesteding.

Uit dit overzicht is op te maken dat Dakje 0 (Pleegzorg en Gezinshuizen) in combinatie met Maatregelhulp (gaat met name om OTS, ondertoezichtstelling) de meest voorkomende combinatie is voor de 0 t/m 6-jarigen (811 keer in 2020). Daarnaast is te zien dat Ondersteuningsbehoefte 3 het meest met andere jeugdhulp voorkomt: in combinatie met Dakje 0 en 3, Diagnostiek, Maatregelhulp en Ondersteuningsbehoefte 2 en 3. De combinatie met zichzelf betreft dan een combinatie van verschillende OB-niveaus onder OB3 in hetzelfde jaar.

Meer informatie over wat de verschillende typen jeugdhulp betekenen is te vinden in bijlage 6.

Figuur 5 - Combinaties van jeugdhulp bij 0 t/m 6-jarigen, in 2020

	Behandeling	Dagbesteding	Dakje 0 (Pleegzorg en Gezinshuizen)	Dakje 2 Jeugdwet	Dakje 3 Jeugdwet	Diagnostiek Jeugdwet	Individuele begeleiding	Maatregelhulp	Ondersteuningsbehoefte 2	Ondersteuningsbehoefte 3	Ondersteuningsbehoefte 4	Specialistische GGZ	Specialistische jeugdhulp 0-18
Ondersteuningsbehoefte 3			500		130	62		614	469	256			
Ondersteuningsbehoefte 4			102			58		167	256	403			
Dakje 0 (Pleegzorg en Gezinshuizen)			108					811					59
Individuele begeleiding	177	69	95					274				60	
Vervoer	103						63		169	225	111		
Ondersteuningsbehoefte 2			140	66				252	188				
Specialistische jeugdhulp 0-18			52					190					
Maatregelhulp	103							97					
Dakje 3 Jeugdwet			56					109					
Spoedzorg								124					
Intramuraal								114					
Behandeling								78					
Consultatie								63					

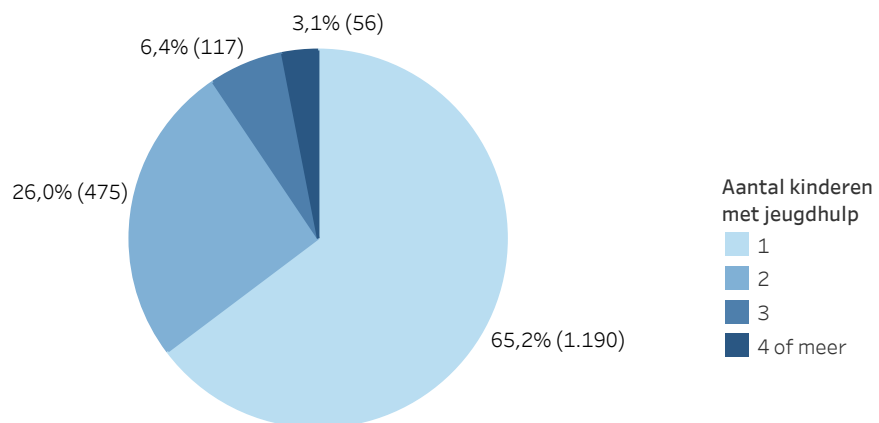
Ondersteuning binnen een huishouden

In figuur 6 staat hoeveel kinderen (t/m 18 jaar) jeugdhulp ontvangen in één huishouden (= op één adres), met minimaal 1 kind van 0 t/m 6 jaar met jeugdhulp. **Er zijn 1.190 huishoudens waar het jonge kind als enig kind binnen het huishouden jeugdhulp ontvangt, dat is ruim 65% van alle huishoudens waar een 0 t/m 6-jarige jeugdhulp ontvangt.** In 3,1% van de betreffende huishoudens ontvangen 4 of meer kinderen jeugdhulp (inclusief de 0 t/m 6-jarige). De verblijfsvoorzieningen zijn hierbij niet meegeteld.

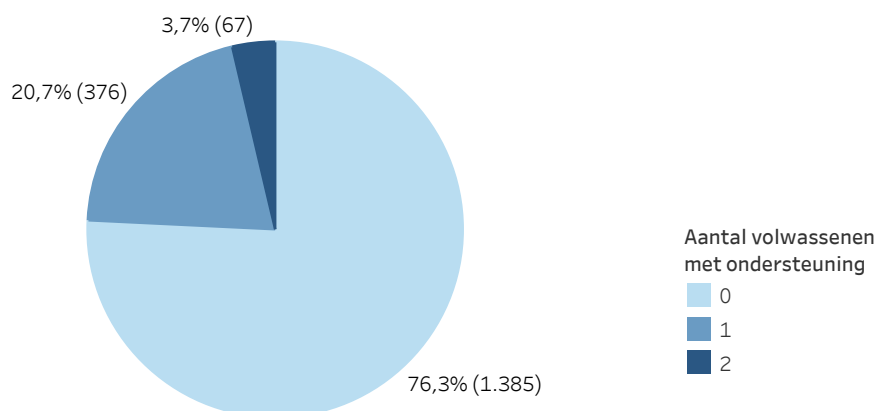
Figuur 7 geeft het aantal volwassenen met ondersteuning in een huishouden weer, waarbij gekeken is naar de huishoudens met minimaal 1 kind van 0 t/m 6 jaar met jeugdhulp. Bij ruim driekwart van de huishoudens (76,3%, 1.385 jonge kinderen die jeugdhulp ontvangen) is er geen volwassene die ondersteuning krijgt. **Bij 20,7% van de jonge kinderen krijgt één van beide ouders ondersteuning en in een klein aantal gevallen (3,7%) hebben beide ouders ondersteuning.** Qua type ondersteuning gaat het vaak om Ondersteuningsbehoefte 1 of 2, en/of om Huishoudelijke ondersteuning.

In beide figuren zijn kinderen en huishoudens met diverse verblijfsvoorzieningen (intramuraal/gezinshuis/pleegzorg/dakje) niet meegenomen.

Figuur 6 - Aantal kinderen met jeugdhulp binnen één huishouden, als er sprake is van jeugdhulp aan 0 t/m 6-jarigen, in 2020



Figuur 7 - Aantal volwassenen met ondersteuning in een huishouden, als er sprake is van jeugdhulp aan 0 t/m 6-jarigen, in 2020



Bijlage 1 - Aantal jeugdigen met jeugdhulp naar leeftijdscategorie, per gemeente en Twente totaal

De som van het totaal van alle gemeenten is hoger dan het totaal voor heel Twente, omdat jeugdigen in meerdere gemeenten geteld kunnen worden binnen één jaar (vanwege verhuizing of administratieve fouten).

		2016 totaal	2017 totaal	2018 totaal	2019 totaal	2020 totaal
Almelo	0 t/m 3 jaar	199	224	231	233	217
	4 t/m 6 jaar	273	291	298	289	273
	Totaal	472	515	529	522	490
Borne	0 t/m 3 jaar	21	28	29	39	32
	4 t/m 6 jaar	54	50	59	80	68
	Totaal	75	78	88	119	100
Dinkelland	0 t/m 3 jaar	22	28	33	28	33
	4 t/m 6 jaar	36	42	55	62	46
	Totaal	58	70	88	90	79
Enschede	0 t/m 3 jaar	303	346	324	332	343
	4 t/m 6 jaar	437	452	472	425	473
	Totaal	740	798	796	757	816
Haaksbergen	0 t/m 3 jaar	19	18	20	23	23
	4 t/m 6 jaar	57	44	41	58	56
	Totaal	76	62	61	81	79
Hellendoorn	0 t/m 3 jaar	30	42	52	51	52
	4 t/m 6 jaar	74	74	76	76	70
	Totaal	104	116	128	127	122
Hengelo	0 t/m 3 jaar	132	143	144	145	158
	4 t/m 6 jaar	224	216	202	232	233
	Totaal	356	359	346	377	391
Hof van Twente	0 t/m 3 jaar	40	46	37	36	28
	4 t/m 6 jaar	72	96	77	79	75
	Totaal	112	142	114	115	103
Losser	0 t/m 3 jaar	19	25	35	37	37
	4 t/m 6 jaar	50	52	43	52	50
	Totaal	69	77	78	89	87
Oldenzaal	0 t/m 3 jaar	29	29	28	31	34
	4 t/m 6 jaar	71	75	54	64	70
	Totaal	100	104	82	95	104
Rijssen-Holten	0 t/m 3 jaar	45	42	63	60	60
	4 t/m 6 jaar	101	108	111	112	117
	Totaal	146	150	174	172	177
Tubbergen	0 t/m 3 jaar	23	25	32	31	21
	4 t/m 6 jaar	44	53	49	45	49
	Totaal	67	78	81	76	70
Twenterand	0 t/m 3 jaar	54	53	55	54	61
	4 t/m 6 jaar	105	126	115	119	114
	Totaal	159	179	170	173	175
Wierden	0 t/m 3 jaar	15	25	24	26	32
	4 t/m 6 jaar	43	43	60	53	52
	Totaal	58	68	84	79	84
Twente	0 t/m 3 jaar	882	1.003	1.052	1.065	1.064
	4 t/m 6 jaar	1.584	1.657	1.657	1.696	1.686
	Totaal	2.466	2.660	2.709	2.761	2.750

Bijlage 2 - Type jeugdhulp in Twente in de afgelopen jaren, naar leeftijdsgroep

		0 t/m 3 jaar	4 t/m 6 jaar	Totaal
2016 totaal	Jeugd-GGZ	235	963	1.198
	Specialistische Jeugdzorg	333	400	733
	Maatwerk Jeugd	228	375	603
	Jeugdbescherming en -reclassering	311	289	600
	Jeugdhulp (voormalig awbz)	197	140	337
	Overig		25	25
	Curatieve zorg		24	24
2017 totaal	Jeugd-GGZ	220	941	1.161
	Maatwerk Jeugd	340	517	857
	Specialistische Jeugdzorg	356	420	776
	Jeugdbescherming en -reclassering	333	304	637
	Jeugdhulp (voormalig awbz)	282	189	471
	Curatieve zorg	13	38	51
	Overig	14	30	44
2018 totaal	Jeugd-GGZ	235	832	1.067
	Maatwerk Jeugd	387	596	983
	Specialistische Jeugdzorg	366	403	769
	Jeugdbescherming en -reclassering	327	319	646
	Jeugdhulp (voormalig awbz)	290	208	498
	Curatieve zorg	15	42	57
	Overig	23	27	50
2019 totaal	OJA		18	18
	Ondersteuningsbehoefte 4	214	609	823
	Ondersteuningsbehoefte 3	366	380	746
	Maatwerk Jeugd	268	406	674
	Maatregelhulp	300	295	595
	Ondersteuningsbehoefte 2	172	292	464
	Wonen en verblijf	207	204	411
	Specialistische Jeugdzorg	163	227	390
	Jeugdhulp (voormalig awbz)	166	136	302
	Diagnostiek	48	168	216
	Jeugd-GGZ	39	118	157
	Overig	54	92	146
	Ondersteuningsbehoefte 1	33	60	93
	Jeugdbescherming en -reclassering	28	35	63
	Consultatie	18	29	47
	Curatieve zorg	13	24	37
OJA		29	29	
2020 totaal	Ondersteuningsbehoefte 3	450	513	963
	Ondersteuningsbehoefte 4	221	598	819
	Ondersteuningsbehoefte 2	233	373	606
	Maatregelhulp	279	288	567
	Maatwerk Jeugd	189	262	451
	Wonen en verblijf	194	210	404
	Diagnostiek	71	181	252
	Overig	62	87	149
	Jeugd-GGZ	31	108	139
	Jeugdhulp (voormalig awbz)	74	64	138
	Specialistische Jeugdzorg	56	71	127
	Ondersteuningsbehoefte 1	36	55	91
	Consultatie	16	30	46
	OJA		41	41
	Curatieve zorg	21	13	34
	Jeugdbescherming en -reclassering	12	14	26

Bijlage 3 - Woongemeente versus betalende gemeente, 2020

Deze tabel laat de verhouding zien tussen het aantal kinderen dat wel of niet woont in de gemeente die de jeugdhulp betaalt. Bijvoorbeeld: van de kinderen waarvoor gemeente Twenterand de jeugdhulp betaalt, woont 4% niet in Twenterand, maar in een andere Twentse gemeente.

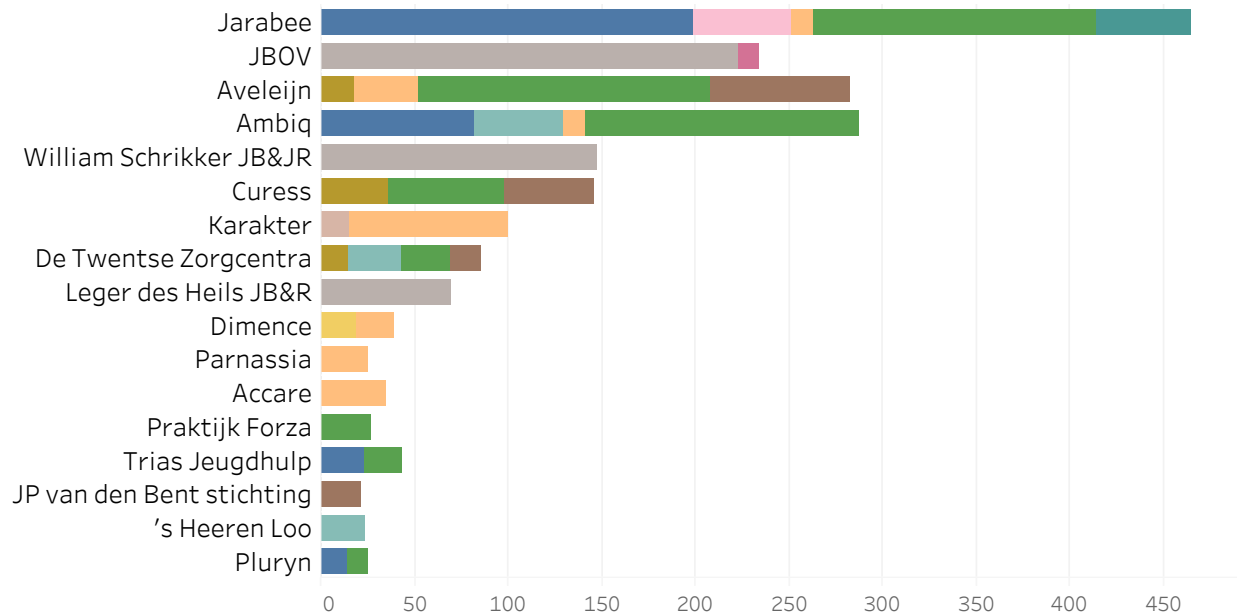
In 2020 woont in heel Twente 9,4% van de 0 t/m 6-jarigen met jeugdhulp niet in de betalende gemeente. Meestal heeft dit te maken met pleegzorg. Het kind woont (tijdelijk) in een pleeggezin in een andere gemeente, maar ouders hebben nog wel formeel het gezag. Vaak betreft dit ingeperkt gezag omdat het kind onder toezicht is gesteld (OTS).

Waar woont de jeugdige t.o.v. de gemeente die betaalt voor de jeugdhulp?

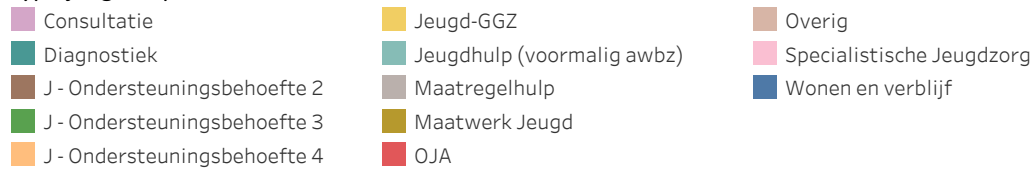
Gemeente Jeugdhulp	Woonachtig in dezelfde gemeente	Woonachtig in een andere Twentse gemeente	Woonachtig buiten Twente	Onbekend
Almelo	85,7%	8,4%	5,9%	
Borne	94,0%	6,0%		
Dinkelland	100,0%			
Enschede	77,9%	5,5%	2,5%	14,1%
Haaksbergen	89,7%	10,3%		
Hellendoorn	100,0%			
Hengelo	87,7%	8,2%	4,1%	
Hof van Twente	100,0%			
Losser	89,4%	10,6%		
Oldenzaal	93,0%	7,0%		
Rijssen-Holten	100,0%			
Tubbergen	100,0%			
Twenterand	96,0%	4,0%		
Wierden	92,5%		7,5%	

Bijlage 4 - Aanbieders inclusief type jeugdhulp, naar leeftijdscategorie

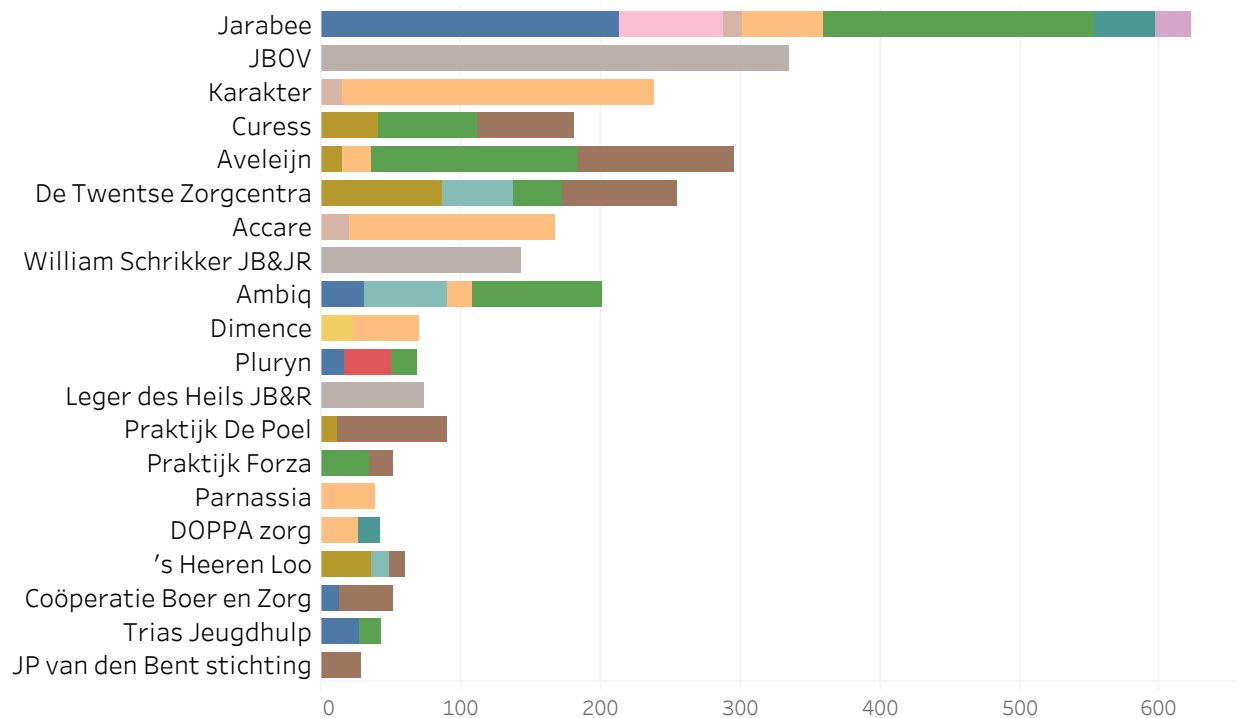
Aantal indicaties naar type jeugdhulp bij de grootste aanbieders 0 t/m 3-jarigen, 2020



Type jeugdhulp

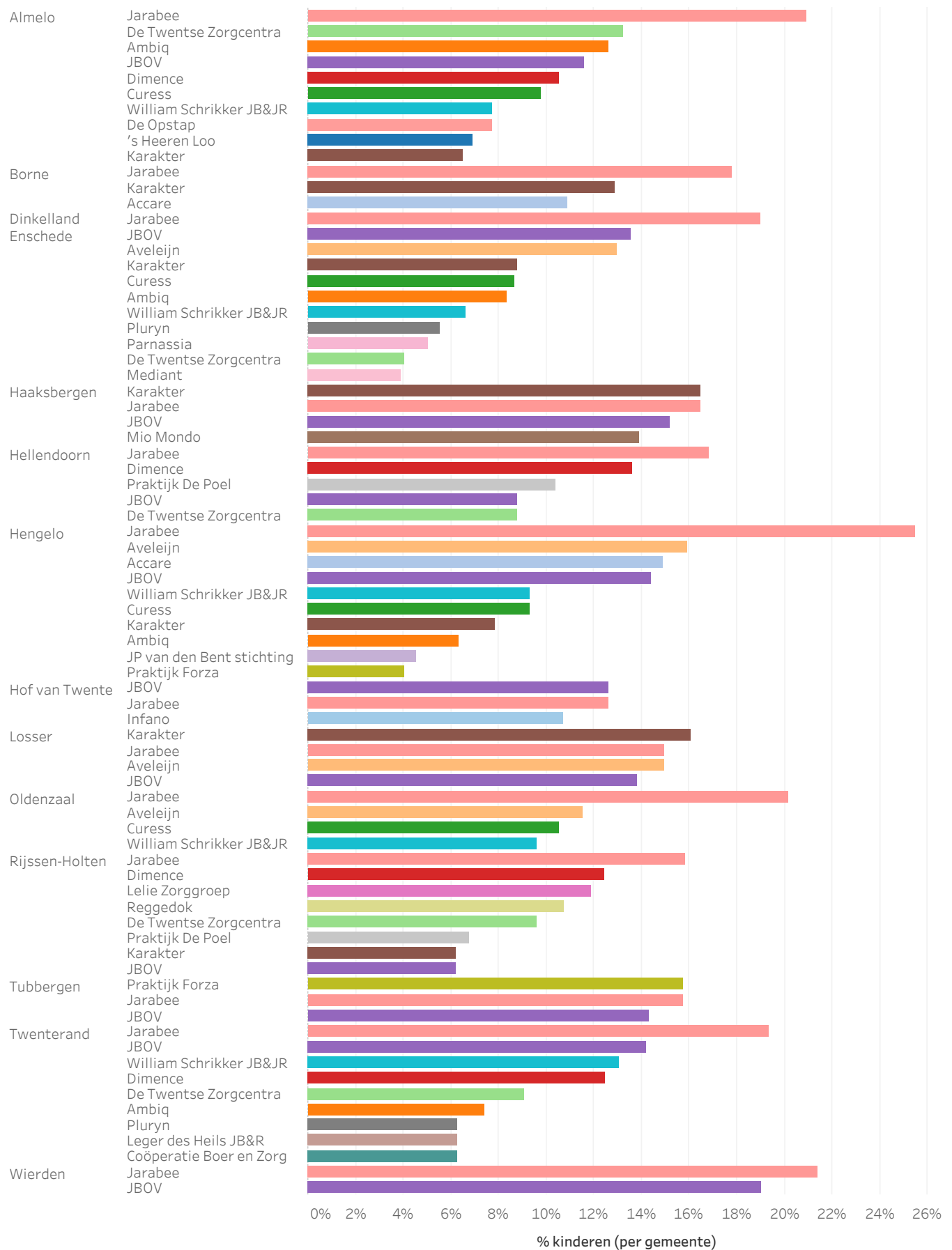


Aantal indicaties naar type jeugdhulp bij de grootste aanbieders 4 t/m 6-jarigen, 2020



Bijlage 5 - Aandeel van grootste aanbieders per gemeente, 2020

Alleen de grootste aanbieders per gemeente met 10 of meer jeugdigen (max. 10 aanbieders) zijn opgenomen in dit overzicht.



Bijlage 6 - Definities typen jeugdhulp

Consultatie: bij consultatie wordt de aanbieder geconsulteerd met vragen die de toegang heeft over de te behalen resultaten en de in te zetten ondersteuning.

Curatieve zorg: diagnostiek en behandeling uitgevoerd door kinderartsen voor kinderen met gedragsproblemen (o.a. ADHD) en psychische stoornissen.

Diagnostiek: diagnostiek betreft het onafhankelijk in kaart brengen van de problematiek van de inwoner en draagt bij aan de vraagverheldering door de toegang.

Jeugdbescherming en -reclassering: het betreft onder meer ondertoezichtstelling en voogdij (jeugdbeschermingsmaatregelen) en diverse typen jeugdreclassering. In het Twents Model komt deze categorie niet meer voor (vanaf 2019) en valt dit type jeugdhulp onder Maatregelhulp.

Jeugd-GGZ: hieronder valt basis GGZ behandeling, Specialistische GGZ behandeling en verblijf, crisis behandeling, diagnostiek en behandeling voor dyslexie (ernstige enkelvoudige dyslexie). In het Twents Model komt deze categorie niet meer voor (vanaf 2019 afgebouwd), bij de gemeenten Almelo en Hof van Twente nog wel.

Jeugdhulp (voormalig AWBZ): dit betreft met name ondersteuning aan jeugdigen met een (licht) verstandelijke beperking, zoals behandeling, persoonlijke verzorging en verblijf in een instelling. In het Twents Model komt deze categorie niet meer voor (vanaf 2019 afgebouwd), bij de gemeenten Almelo en Hof van Twente nog wel.

Maatregelhulp: dit betreft de verplicht ingezette ondersteuning vanuit een maatregel, zoals Jeugdbescherming, Jeugdreclassering en JeugdzorgPlus. Dit is een categorie uit het Twents Model die vanaf 2019 gebruikt wordt.

Maatwerk jeugd: hieronder vallen Dagbesteding, Individuele begeleiding en Kortdurend verblijf. In het Twents Model komt deze categorie niet meer voor (vanaf 2019 afgebouwd), bij de gemeenten Almelo en Hof van Twente nog wel.

OJA: Onderwijs Jeugdhulp Arrangement, een proefproject van gemeente Enschede op zes scholen in Enschede voor de duur van vijf schooljaren. Bij een OJA werkt iedere deelnemende school samen met één hoofdaanbieder van jeugdhulp, waarbij jeugdhulpverleners in school aanwezig zijn.

Ondersteuningsbehoefte 1: de jeugdige heeft ondersteuning nodig bij de uitvoering van dagelijkse handelingen en vaardigheden. Dit is een categorie uit het Twents Model die vanaf 2019 gebruikt wordt.

Ondersteuningsbehoefte 2: de jeugdige heeft ondersteuning nodig bij het uitvoeren van regie over en uitvoering van dagelijkse handelingen en vaardigheden. Dit is een categorie uit het Twents Model die vanaf 2019 gebruikt wordt.

Ondersteuningsbehoefte 3: de jeugdige heeft specialistische/therapeutische ondersteuning nodig. Dit is een categorie uit het Twents Model die vanaf 2019 gebruikt wordt.

Ondersteuningsbehoefte 4: de jeugdige heeft behandeling nodig. Dit is een categorie uit het Twents Model die vanaf 2019 gebruikt wordt.

Overig: onder het type jeugdhulp 'overig' vallen diverse voorzieningen die afzonderlijk te klein zijn om in beeld te brengen voor het jonge kind. Het gaat o.a. om beschikbaarheidsvoorzieningen en landelijke specialistische voorzieningen. Ook enkele onbekende lokale productcodes vallen hieronder.

Specialistische jeugdzorg: hieronder vallen spoedzorg, pleegzorg en gezinshuizen, verblijf, diverse individuele en groepsbehandelingen en therapieën. Het gaat in Twente met name om ondersteuning die door Jarabee wordt gegeven. In het Twents Model komt deze categorie niet meer voor (vanaf 2019 afgebouwd), bij de gemeenten Almelo en Hof van Twente nog wel.

Wonen en verblijf: in het Twents Model wordt een onderscheid gemaakt tussen de ondersteuning en het verblijf waarbij het verblijf aanvullend kan worden ingezet op de ondersteuning. De module wonen en verblijf bestaat uit meerdere onderdelen, ook wel 'Dakjes' genoemd. Het gaat onder andere om Pleegzorg en Gezinshuizen, maar ook om kortdurend verblijf en om langduriger verblijf in instellingen. Bij de groep 0 t/m 6-jarigen gaat het vooral om Pleegzorg.

Colofon

De factsheet "Het jonge kind" is een uitgave van Kennispunt Twente

Oktober 2021



Kennispunt Twente is een overheidsgerelateerd onderzoeksbureau zonder winstoogmerk. Ze is als gast ondergebracht bij Regio Twente, als herkenbare onafhankelijke eenheid met een eigen identiteit, aansturing en begroting. We verbinden ons als lid van de landelijke Vereniging voor Statistiek en Onderzoek (VSO) aan de landelijke gedragscode voor onderzoeksbureaus. Deze gedragscode is vastgelegd bij de Autoriteit Persoonsgegevens. Kennispunt Twente biedt beleidsonderzoek en informatie- en datavoorziening voor de gehele regio Twente. Daarmee wil Kennispunt Twente de kennispositie van de Twentse gemeenten en Regio Twente versterken.

Voor mee informatie neem contact op met:

Petra ter Denge, p.terdenge@kennispunttwente.nl

Nikki van Bart, n.bart@kennispunttwente.nl